



Contour[®] plus ONE[»]

Kan Şekeri Takip Sistemi

CONTOUR®PLUS ONE

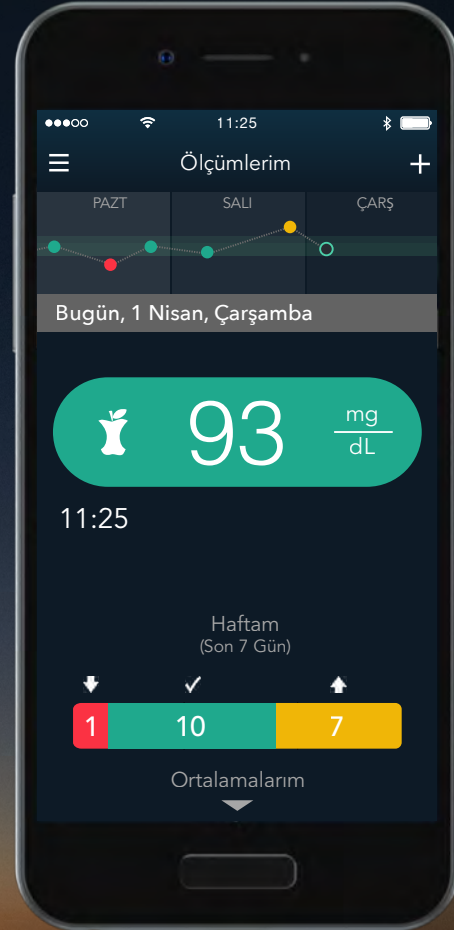
akıllı ölçüm cihazınız
ile **CONTOUR®DIABETES**
uygulamasının eşleştirilmesi



Apple ve Apple logosu Apple Inc.'in A. B. D. ve diğer ülkelerde tescilli ticari markalarıdır. App. Store, App Inc.'in bir hizmetidir. Google Play Google Inc.'in ticari markasıdır.

Ascensia, Ascensia Diabetes Care logosu, ve CONTOUR Ascensia Diabetes Care AG'nin ticari markalarıdır.

CONTOUR®PLUS ONE ölçüm cihazınızı
CONTOUR®DIABETES uygulaması ile
bir kere eşleştirdiğinizde 'Bluetooth®'
bağlantısının olduğu her ortamda cihazlar
senkronize olacaktır.



Apple ve Apple logosu Apple Inc.'in A.B.D. ve diğer ülkelerde tescilli ticari markalarıdır. App Store, App Inc.'in bir hizmetidir. Google Play Google Inc.'in ticari markasıdır.

Ascensia, Ascensia Diabetes Care logosu, ve CONTOUR Ascensia Diabetes Care AG'nin ticari markalarıdır.


Contour
plus ONE
Kan Şekerini Takip Sistemi

1.

Ölçüm cihazınızın eşleştirilmesi

CONTOUR®PLUS ONE ölçüm cihazınızı eşleştirmeye başlamadan önce mobil cihazınızın Bluetooth® bağlantısını açın.

'Ayarlar' bölümünde 'Bluetooth®' u seçin. İşareti sağa kaydırarak Bluetooth®'u açın.



Apple ve Apple logosu Apple Inc.'in A.B.D. ve diğer ülkelerde tescilli ticari markalarıdır. App. Store, App Inc.'in bir hizmetidir. Google Play Google Inc.'in ticari markasıdır.

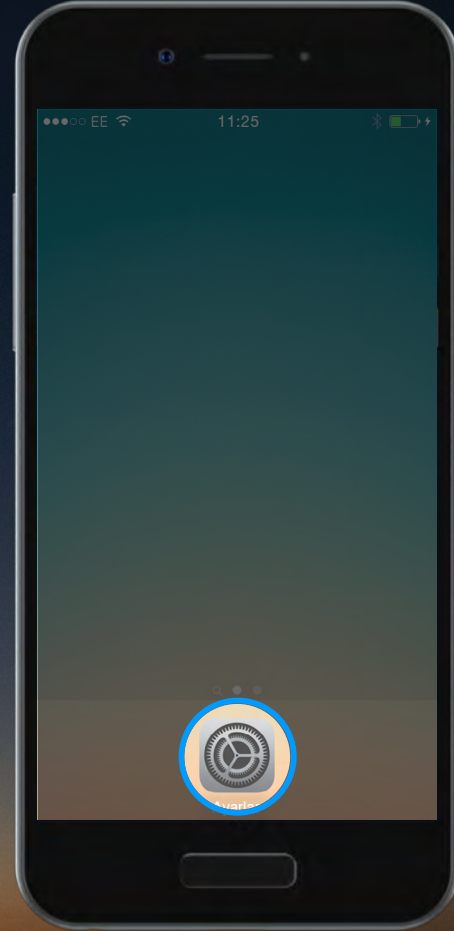
Ascensia, Ascensia Diabetes Care logosu, ve CONTOUR Ascensia Diabetes Care AG'nin ticari markalarıdır.

1.

Ölçüm cihazınızın eşleştirilmesi

CONTOUR®PLUS ONE ölçüm cihazınızı eşleştirmeye başlamadan önce mobil cihazınızın Bluetooth® bağlantısını açın.

'Ayarlar' bölümünde 'Bluetooth®' u seçin. İşareti sağa kaydırarak Bluetooth®'u açın.



Apple ve Apple logosu Apple Inc.'in A.B.D. ve diğer ülkelerde tescilli ticari markalarıdır. App. Store, App Inc.'in bir hizmetidir. Google Play Google Inc.'in ticari markasıdır.

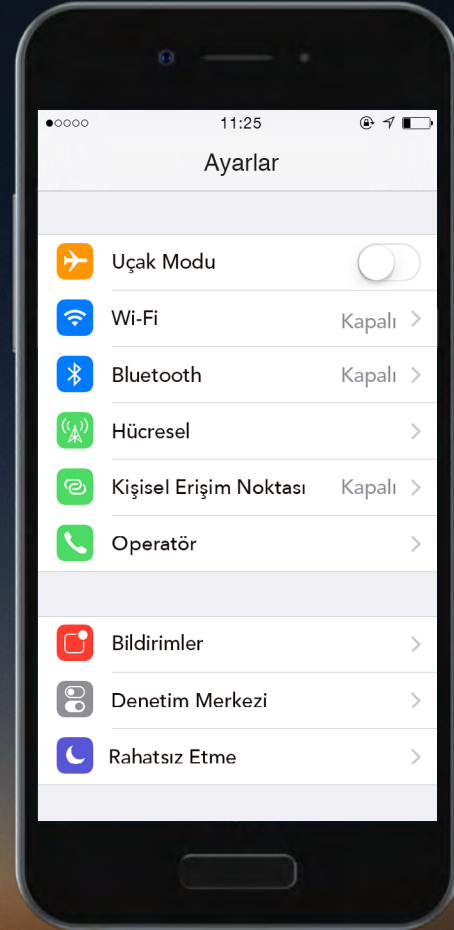
Ascensia, Ascensia Diabetes Care logosu, ve CONTOUR Ascensia Diabetes Care AG'nin ticari markalarıdır.

1.

Ölçüm cihazınızın eşleştirilmesi

CONTOUR®PLUS ONE ölçüm cihazınızı eşleştirmeye başlamadan önce mobil cihazınızın Bluetooth® bağlantısını açın.

'Ayarlar' bölümünde 'Bluetooth®' u seçin. İşareti sağa kaydırarak Bluetooth®'u açın.



Apple ve Apple logosu Apple Inc.'in A.B.D. ve diğer ülkelerde tescilli ticari markalarıdır. App. Store, App Inc.'in bir hizmetidir. Google Play Google Inc.'in ticari markasıdır.

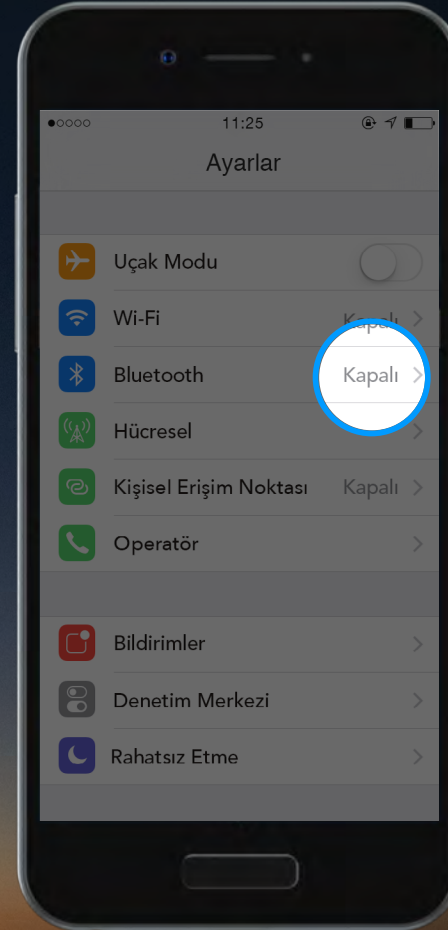
Ascensia, Ascensia Diabetes Care logosu, ve CONTOUR Ascensia Diabetes Care AG'nin ticari markalarıdır.

1.

Ölçüm cihazınızın eşleştirilmesi

CONTOUR®PLUS ONE ölçüm cihazınızı eşleştirmeye başlamadan önce mobil cihazınızın Bluetooth® bağlantısını açın.

'Ayarlar' bölümünde 'Bluetooth®' u seçin. İşareti sağa kaydırarak Bluetooth®'u açın.



Apple ve Apple logosu Apple Inc'in A.B.D. ve diğer ülkelerde tescilli ticari markalarıdır. App. Store, App Inc.'in bir hizmetidir. Google Play Google Inc.'in ticari markasıdır.

Ascensia, Ascensia Diabetes Care logosu, ve CONTOUR Ascensia Diabetes Care AG'nin ticari markalarıdır.

1.

Ölçüm cihazınızın eşleştirilmesi

CONTOUR®PLUS ONE ölçüm cihazınızı eşleştirmeye başlamadan önce mobil cihazınızın Bluetooth® bağlantısını açın.

'Ayarlar' bölümünde 'Bluetooth®' u seçin. İşareti sağa kaydırarak Bluetooth®'u açın.



Apple ve Apple logosu Apple Inc.'in A.B.D. ve diğer ülkelerde tescilli ticari markalarıdır. App. Store, App Inc.'in bir hizmetidir. Google Play Google Inc.'in ticari markasıdır.

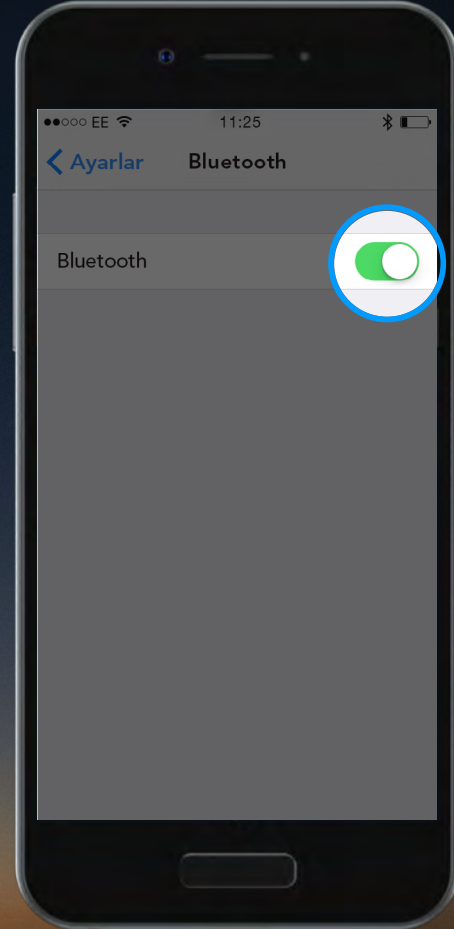
Ascensia, Ascensia Diabetes Care logosu, ve CONTOUR Ascensia Diabetes Care AG'nin ticari markalarıdır.

1.

Ölçüm cihazınızın eşleştirilmesi

CONTOUR®PLUS ONE ölçüm cihazınızı eşleştirmeye başlamadan önce mobil cihazınızın Bluetooth® bağlantısını açın.

'Ayarlar' bölümünde 'Bluetooth®' u seçin. İşareti sağa kaydırarak Bluetooth®'u açın.



Apple ve Apple logosu Apple Inc.'in A.B.D. ve diğer ülkelerde tescilli ticari markalarıdır. App. Store, App Inc.'in bir hizmetidir. Google Play Google Inc.'in ticari markasıdır.

Ascensia, Ascensia Diabetes Care logosu, ve CONTOUR Ascensia Diabetes Care AG'nin ticari markalarıdır.

2.

Ölçüm cihazınızın eşleştirilmesi

CONTOUR®DIABETES uygulamasında bir hesap oluşturduktan sonra bir ölçüm cihazı eşleştirmeniz istenecektir.

Şimdi ölçüm cihazınızı eşleştirmek için hazırsınız. Ölçüm cihazınızı açın ve mobil cihazınıza yakın bir yere yerleştirin.

'Devam' seçeneğini seçin.



Apple ve Apple logosu Apple Inc.'in A.B.D. ve diğer ülkelerde tescilli ticari markalarıdır. App. Store, App Inc.'in bir hizmetidir. Google Play Google Inc.'in ticari markasıdır.

Ascensia, Ascensia Diabetes Care logosu, ve CONTOUR Ascensia Diabetes Care AG'nin ticari markalarıdır.

2.

Ölçüm cihazınızın eşleştirilmesi

CONTOUR®DIABETES uygulamasında bir hesap oluşturduktan sonra bir ölçüm cihazı eşleştirmeniz istenecektir.

Şimdi ölçüm cihazınızı eşleştirmek için hazırsınız. Ölçüm cihazınızı açın ve mobil cihazınıza yakın bir yere yerleştirin.

'Devam' seçeneğini seçin.



Apple ve Apple logosu Apple Inc.'in A.B.D. ve diğer ülkelerde tescilli ticari markalarıdır. App. Store, App Inc.'in bir hizmetidir. Google Play Google Inc.'in ticari markasıdır.


Ascensia, Ascensia Diabetes Care logosu, ve CONTOUR Ascensia Diabetes Care AG'nin ticari markalarıdır.

3.

Ölçüm cihazınızın eşleştirilmesi

CONTOUR®PLUS ONE ölçüm cihazınızın üzerindeki yuvarlak açma/kapama düğmesine basın ve strip girişinde mavi ışık yanana kadar basmaya devam edin.

'Devam Et' seçeneğini seçin.



Apple ve Apple logosu Apple Inc.'in A. B. D. ve diğer ülkelerde tescilli ticari markalarıdır. App. Store, App Inc.'in bir hizmetidir. Google Play Google Inc.'in ticari markasıdır.

Ascensia, Ascensia Diabetes Care logosu, ve CONTOUR Ascensia Diabetes Care AG'nin ticari markalarıdır.

3.

Ölçüm cihazınızın eşleştirilmesi

CONTOUR®PLUS ONE ölçüm cihazınızın üzerindeki yuvarlak açma/kapama düğmesine basın ve strip girişinde mavi ışık yanana kadar basmaya devam edin.

'Devam Et' seçeneğini seçin.



Apple ve Apple logosu Apple Inc.'in A. B. D. ve diğer ülkelerde tescilli ticari markalarıdır. App. Store, App Inc.'in bir hizmetidir. Google Play Google Inc.'in ticari markasıdır.

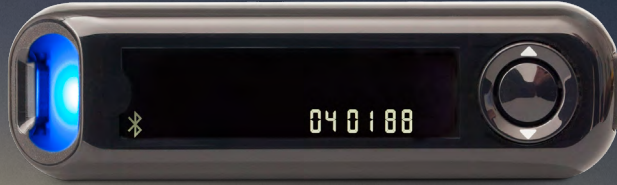
Ascensia, Ascensia Diabetes Care logosu, ve CONTOUR Ascensia Diabetes Care AG'nin ticari markalarıdır.

3.

Ölçüm cihazınızın eşleştirilmesi

CONTOUR®PLUS ONE ölçüm cihazınızın üzerindeki yuvarlak açma/kapama düğmesine basın ve strip girişinde mavi ışık yanana kadar basmaya devam edin.

'Devam Et' seçeneğini seçin.



Apple ve Apple logosu Apple Inc.'in A. B. D. ve diğer ülkelerde tescilli ticari markalarıdır. App. Store, App Inc.'in bir hizmetidir. Google Play Google Inc.'in ticari markasıdır.

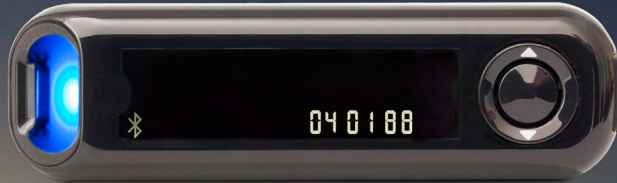
Ascensia, Ascensia Diabetes Care logosu, ve CONTOUR Ascensia Diabetes Care AG'nin ticari markalarıdır.

3.

Ölçüm cihazınızın eşleştirilmesi

CONTOUR®PLUS ONE ölçüm cihazınızın üzerindeki yuvarlak açma/kapama düğmesine basın ve strip girişinde mavi ışık yanana kadar basmaya devam edin.

'Devam Et' seçeneğini seçin.



Apple ve Apple logosu Apple Inc.'in A. B. D. ve diğer ülkelerde tescilli ticari markalarıdır. App. Store, App Inc.'in bir hizmetidir. Google Play Google Inc.'in ticari markasıdır.

Ascensia, Ascensia Diabetes Care logosu, ve CONTOUR Ascensia Diabetes Care AG'nin ticari markalarıdır.

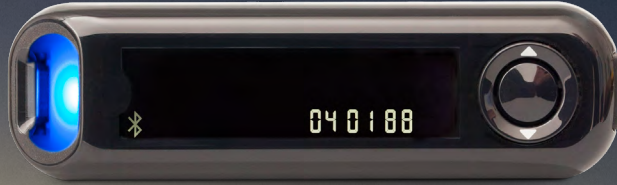
4.

Ölçüm cihazınızın eşleştirilmesi

Mobil cihazınız üzerinden ölçüm cihazınızın seri numarasını seçin.

Ölçüm cihazınızın seri numarası cihazınızın arka yüzünde yer alan etiketin üzerindedir.

'Devam Et' seçeneğini seçin.



Apple ve Apple logosu Apple Inc.'in A.B.D. ve diğer ülkelerde tescilli ticari markalarıdır. App. Store, App Inc.'in bir hizmetidir. Google Play Google Inc.'in ticari markasıdır.

Ascensia, Ascensia Diabetes Care logosu, ve CONTOUR Ascensia Diabetes Care AG'nin ticari markalarıdır.

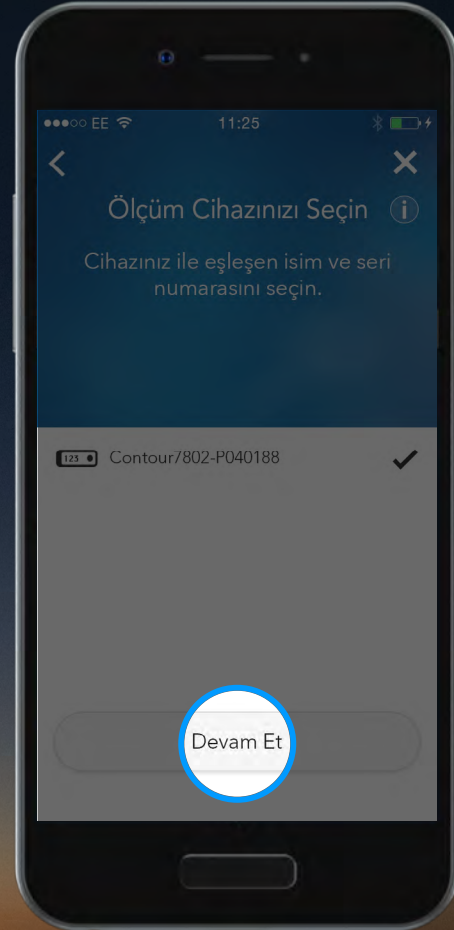
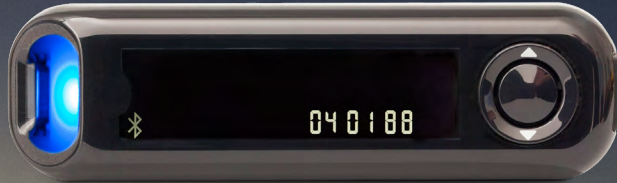
4.

Ölçüm cihazınızın eşleştirilmesi

Mobil cihazınız üzerinden ölçüm cihazınızın seri numarasını seçin.

Ölçüm cihazınızın seri numarası cihazınızın arka yüzünde yer alan etiketin üzerindedir.

'Devam Et' seçeneğini seçin.



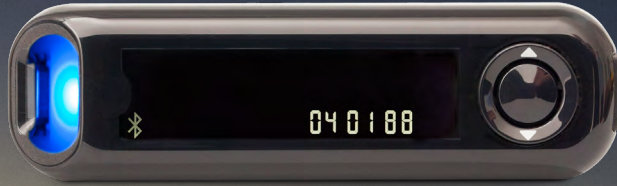
Apple ve Apple logosu Apple Inc.'in A.B.D. ve diğer ülkelerde tescilli ticari markalarıdır. App. Store, App Inc.'in bir hizmetidir. Google Play Google Inc.'in ticari markasıdır.

Ascensia, Ascensia Diabetes Care logosu, ve CONTOUR Ascensia Diabetes Care AG'nin ticari markalarıdır.

5.

Ölçüm cihazınızın eşleştirilmesi

CONTOUR®DIABETES uygulaması şimdi cihazınız ile bağlanacaktır.



Apple ve Apple logosu Apple Inc.'in A.B.D. ve diğer ülkelerde tescilli ticari markalarıdır. App. Store, App Inc.'in bir hizmetidir. Google Play Google Inc.'in ticari markasıdır.

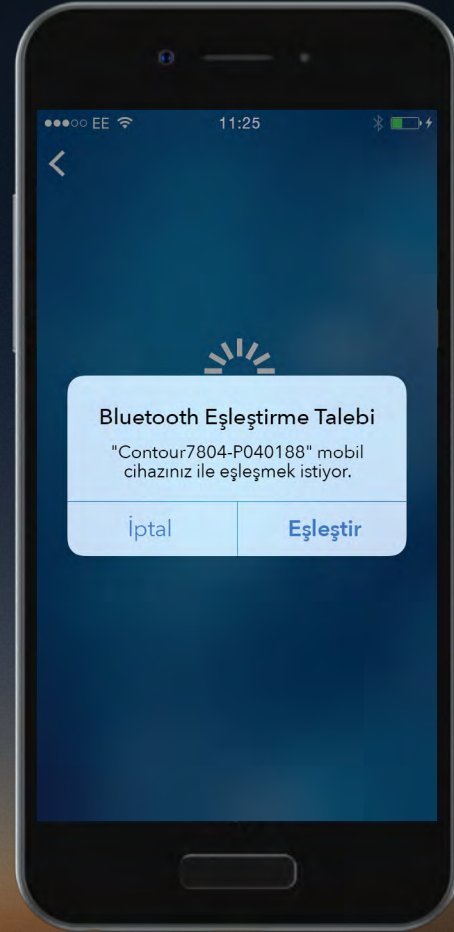
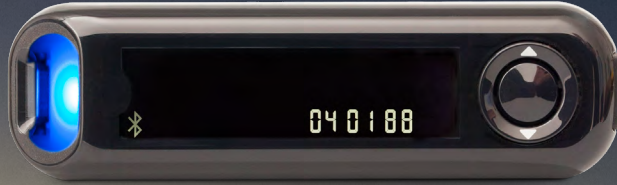
Ascensia, Ascensia Diabetes Care logosu, ve CONTOUR Ascensia Diabetes Care AG'nin ticari markalarıdır.

Contour®
plus ONE
Kan Şekerini Takip Sistemi

6.

Ölçüm cihazınızın eşleştirilmesi

Eşleştirme işlemini onaylamak için 'Eşleştir' i seçin.



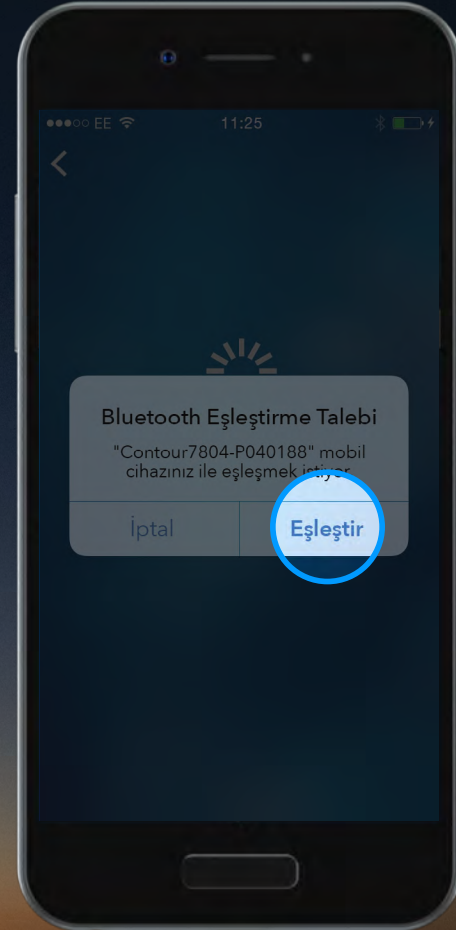
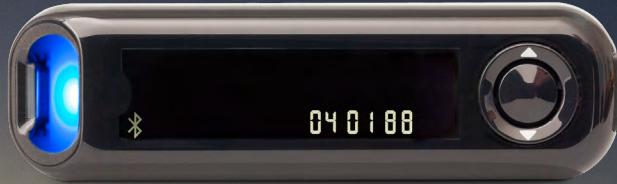
Apple ve Apple logosu Apple Inc.'in A.B.D. ve diğer ülkelerde tescilli ticari markalarıdır. App. Store, App Inc.'in bir hizmetidir. Google Play Google Inc.'in ticari markasıdır.

Ascensia, Ascensia Diabetes Care logosu, ve CONTOUR Ascensia Diabetes Care AG'nin ticari markalarıdır.

6.

Ölçüm cihazınızın eşleştirilmesi

Eşleştirme işlemini onaylamak için 'Eşleştir' i seçin.



Apple ve Apple logosu Apple Inc.'in A.B.D. ve diğer ülkelerde tescilli ticari markalarıdır. App. Store, App Inc.'in bir hizmetidir. Google Play Google Inc.'in ticari markasıdır.

Ascensia, Ascensia Diabetes Care logosu, ve CONTOUR Ascensia Diabetes Care AG'nin ticari markalarıdır.

6.

Ölçüm cihazınızın eşleştirilmesi

Eşleştirme işlemini onaylamak için 'Eşleştir' i seçin.



Apple ve Apple logosu Apple Inc.'in A.B.D. ve diğer ülkelerde tescilli ticari markalarıdır. App. Store, App Inc.'in bir hizmetidir. Google Play Google Inc.'in ticari markasıdır.

Ascensia, Ascensia Diabetes Care logosu, ve CONTOUR Ascensia Diabetes Care AG'nin ticari markalarıdır.

Contour[®]
plus ONE[®]
Kan Şekerini Takip Sistemi

7.

Ölçüm cihazınızın eşleştirilmesi

Ölçüm cihazınız eşleştiğinde mobil cihaz üzerinde 'Devam Et' i seçin.

Şimdi **CONTOUR® DIABETES** uygulamanızın kurulumu için hazırsınız.



Apple ve Apple logosu Apple Inc.'in A.B.D. ve diğer ülkelerde tescilli ticari markalarıdır. App. Store, App Inc.'in bir hizmetidir. Google Play Google Inc.'in ticari markasıdır.

Ascensia, Ascensia Diabetes Care logosu, ve CONTOUR Ascensia Diabetes Care AG'nin ticari markalarıdır.

7.

Ölçüm cihazınızın eşleştirilmesi

Ölçüm cihazınız eşleştiğinde mobil cihaz üzerinde 'Devam Et' i seçin.

Şimdi **CONTOUR® DIABETES** uygulamanızın kurulumu için hazırsınız.



Apple ve Apple logosu Apple Inc.'in A.B.D. ve diğer ülkelerde tescilli ticari markalarıdır. App. Store, App Inc.'in bir hizmetidir. Google Play Google Inc.'in ticari markasıdır.

Ascensia, Ascensia Diabetes Care logosu, ve CONTOUR Ascensia Diabetes Care AG'nin ticari markalarıdır.

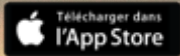
CONTOUR®PLUS ONE Kan şekeri ölçüm cihazınız ve/veya **CONTOUR®DIABETES** uygulamanız ile ilgili tüm sorularınız için lütfen kullanım kılavuzunuza veya sağlık profesyonelinize danışın.

CONTOUR®PLUS ONE ölçüm cihazının ülkenizde mevcut olup olmadığını öğrenmek ve diğer tüm sorularınız için lütfen www.diabetes.ascensia.com adresini ziyaret edin.



Yalnızca gösterme amaçlı varsayımsal hasta verileri.
Tedavi, diyet veya egzersizinizde değişiklik yapmadan önce daima Sağlık Profesyonelinize danışın.

Uygulamayı yüklemek için



Apple ve Apple logosu Apple Inc.'in A.B.D. ve diğer ülkelerde tescilli ticari markalarıdır. App. Store, App Inc.'in bir hizmetidir. Google Play Google Inc.'in ticari markasıdır.

Ascensia, Ascensia Diabetes Care logosu, ve CONTOUR Ascensia Diabetes Care AG'nin ticari markalarıdır.



**Contour®
plus ONE**
Kan Şekeri Takip Sistemi



Contour™

diabetes solutions